




VOLTAコンベアベルト

Vベルト・丸ベルト



The Next Step in Belting

丸ベルト (Round Belts) specification table including columns for belt type (RTB, RFC, RL, etc.), dimensions, and tensile strength. Includes a cross-section diagram of a round belt.

Vベルト (V-Belts) specification table including columns for belt type (VFC, VL, VLC, etc.), dimensions, and tensile strength. Includes a cross-section diagram of a V-belt.

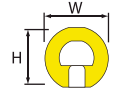
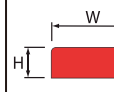
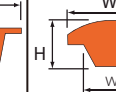
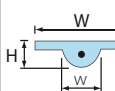

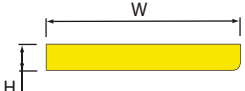
リジッドトップ (Rigid Top) and Yトップ (Y-Top) specification tables including columns for belt type (VL-RT, VLC-RT, etc.), dimensions, and tensile strength. Includes cross-section diagrams for both types.

備考: 最小径(最小ブリー径) - 突合せエンドレスの場合の数値 オーバーラップエンドレスの場合の最小ブリー径は異なりますので販売店までお問い合わせください。 注: * 青のみの取り扱いになります ** 最小ブリー径 - 正駆動方向で0°C以上の使用条件下








Vガイド									
型番	CL / CLB / CLC	VL / VLB / VLC	CM	VM	CW / CWB	VW / VWB	CSB / CSC	VS	VSC*
ショア硬度	80A	80A	90A	90A	40D	40D	65A	65A	65A
色	茶 / 青 / 透明	茶 / 青 / 透明	赤	赤	白 / 青	白 / 青	青 / 透明	青 / 透明	青 / 透明
ノッチ	有	無	有	無	有	無	有	無	無
食品認可	○	○	○	○	○	○	○	○	○
サイズ (mm)	ベルトの最小プーリー径 + 下記Vガイドのプーリー径								
幅	高さ								
6	4	-	25	-	-	-	-	-	15
8	5.20	30	40	-	60	-	-	-	25
10	6	35	45	50	65	55	70	22	30
13	8	40	50	60	85	60	80	28	35
17	11.50	60	75	85	115	85	110	40	50
20	12.50	-	85	-	125	-	-	-	-
22	14.50	75	100	110	145	110	150	-	65

注: * SVSC (幅10mm, 高さ3mm) プーリー径 15mm








特殊用途用: 低温対応用Vガイド (LT): CFC, CFB, CLSC, VLSB-LT 金属検出器対応Vガイド (MD): VLB-MD

特殊形状ベルト											
型番	SPN-1000	SPY-1000	SPF-MP	SM-1400	TO-9.5	TO 1/2	TO 9/16	SO 3/4	UO-9.5		
イラスト											
ショア硬度	88A	86A	88A	90A	83A	83A	83A	83A	83A		
サイズ (mm)	W	15.70	15.60	15.70	30	9.50	12.70	14.30	19.20	9.50	
	H	13.60	14.50	13.60	12	3.80	5.50	6.50	5.50	8	
	w	-	-	-	-	3.10	8.35	9.50	8	7	
最小径 (mm)	-	-	-	125	30	38	70	35	50		
食品認可	-	-	○	○	○	○	○	○	○		
型番	SH-1200	TEMB-25	SLW 3/4	TLB-10	TLB-15	TLW-30	SLC-2300	SLC-2104	TTB-15		
イラスト											
ショア硬度	100A	95A	80A	80A	80A	80A	80A	80A	72A		
サイズ (mm)	W	17	25	19.30	10	15	30	30	11.70	18	15
	H	11.50	2.2	5.50	3.80	5	17	17	11.70	11.80	5
	w	-	4	8	3.10	6.50	22	22	-	10.30	6.50
最小径 (mm)	230	60	40	25	30	125	100*	78	80	27	
食品認可	-	○	○	○	○	○	○	○	○		
型番	イラスト	ショア硬度	サイズ (mm)		最小径 (mm)	食品認可					
			W	H							
SH-1300		100A / 55D	16	1.70	50	-					
SH-1301			18	1.70	50						
SH-1302			20	1.70	50						
SH-1305			25	1.70	50						
SH-1306			14	1.70	50						
SH-1310			16	2	60						
SH-1311			18	2	60						
SH-1312			20	2	60						
SH-1313			8	2	60						
SH-1314			8	3	80						
SH-1320			10	4	95						
SH-1325			17	1.50	45						


注: * TLW/30 - ノッチ付き

食品用ベルトコーティング素材							
型番	GIB	MIB	WIB	FEIB	FEMB/FEMW-SP	FELB-SP	FELB-IST
イラスト							
名称	スーパーグリップ	マルチグリップ	ウッドグリップ	ハイグリップ	スパイク	スパイク	ソウトゥース
ショア硬度	62A	62A	62A	62A	95A	80A	80A
サイズ (mm)	W*	50	50	70	1524	1524	1524
	H	4	6	4	2 / 2.5 / 3 / 4	2 / 2.5 / 3**	2 / 2.5 / 3**
摩擦係数	0.98	1.08	1.05	0.95	0.25	0.45	0.45
許容温度範囲	-20℃~40℃				-30℃~60℃	-40℃~50℃	-40℃~50℃

注: * 幅 - 原反幅 ** スパイク突起高さは2.8mm *** FELB-IST - ベルト総厚

ベルトコーティング素材								
型番	GST-4	MST-6	FEST	FSTF	FSTF-ST	FSTF-ST Strips	GWG-4	
イラスト								
名称	スーパーグリップ	マルチグリップ	ハイグリップ	フォーム** (発泡ウレタン)	フォーム ハイグリップトップ	フォーム ハイグリップ ストライプ	ウッドグリップ	
ショア硬度	65A	65A	65A	65A	65A	65A	65A	
サイズ (mm)	W*	50	50	1524	140 150 160	60	60	72
	H	4	6	2 / 3 / 4 / 5	14 6~12 4	4	4	3.75
摩擦係数	0.85	0.88	1.10	0.90	0.90	0.90 / 1.10	0.77	
許容温度範囲	-40℃~55℃							


注: * 幅 - 原反幅 ** フォーム - ショア硬度65Aの素材より加工しておりますが、実際の硬度は柔らかくなります。



ミニプライヤー R-8



プライヤー F-51



オーバーラップ溶着機



株式会社テスコム

〒344-0057 埼玉県春日部市南栄町12-14
TEL 048-740-8710 FAX 048-740-8711
www.fm-tescom.co.jp

Volta belting makes no warranty with respect to any of its products for a particular purpose.
See VOLTA General Terms and Conditions.

Copyright© Volta Belting Technology Ltd.
CAT501EN00- Ver.L October 2016